





Produto certificado de acordo com  
a portaria Inmetro nº 75/2021

Faça o download do app Ativita e  
acesse o controle pelo seu celular



DOUBLE ENCASED COIL SYSTEM  
CONTOURFLEX PRO ENCASED MICRO COIL & CENTER THIRD ZONED®  
VIBROMASSAGEM  
GRAPHITE INFUSED LATEX & MAXFLOW FOAM®

O colchão King Koil Sublime é ideal para quem busca exclusividade e conforto. Sua capa em jacquard de seda, oferece maciez e uma sensação agradável ao toque. Além disso, seus massageadores proporcionam uma noite de relaxamento e bem-estar.



MATELASSEADO

- Jacquard de Seda
- Manta Acrílica
- MaxxCell
- UltraSoft Foam
- Tecido Retentor
- Nanobionic®

PILLOW INSERT

- Massageadores
- MaxxCell
- Graphite Infused Latex
- Contourflex Pro Encased Micro Coil
- MaxFlow Foam®

ESTRUTURA


- Encased Coil: Center Third Zoned®
- HardFoam Hi Q: Borda de Espuma Copolimérica

ESTRUTURA INFERIOR

- Espuma Estrutural de Alta Densidade
- Gripping Technology




A seda é uma das fibras naturais mais fortes e apresenta textura macia e lisa. A estrutura da fibra permite que o tecido de seda refrata a luz em diferentes ângulos, dando a aparência brilhante e sofisticada.



Esta espuma possui alta performance e maciez, adapta-se perfeitamente aos contornos do corpo, proporcionando o máximo de conforto.



Com origem na Europa, essa tecnologia reconhecida pela NASA e clinicamente comprovada, é composta por minerais emissores de infravermelho. Por ser a única e mais avançada tecnologia FIR do mundo capaz de refletir até 99% do calor gerado pelo corpo em forma de infravermelho longo de volta à pele, ela promove o bem-estar e recarrega a sua energia enquanto você dorme.



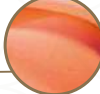
Vibromassagem | Infinitas opções de massagens | Potência Personalizada | Temporizador | Despertador com massagem | Sons relaxantes e da natureza | Controle total pelo app "Ativita"



O grafite é uma fonte natural que amplifica o desempenho Fire Retardand (tecnologia antichamas) sem o uso de tratamentos ou produtos químicos. A infusão de grafite no látex natural aumenta drasticamente a condutividade térmica e a absorção de umidade, sendo naturalmente antifúngico, dissipando o calor do corpo e proporcionando conforto refrescante.



Micro molas ensacadas desenvolvidas para reduzir a transferência de movimentos e aliviar os pontos de pressão, adaptando-se aos contornos do corpo e oferecendo o máximo em conforto e suporte.



Com a exclusiva tecnologia MaxFlow®, desenvolvida para potencializar a passagem de ar e ventilação, esta espuma de alta performance oferece conforto refrescante, garantindo um fluxo de ar consistente durante toda a noite.



As molas ensacadas individualmente garantem a absorção dos movimentos, proporcionando suporte diferenciado dependendo das tensões recebidas, quando um lado é pressionado o outro não se movimenta. Além do exclusivo sistema de terço central que reforça a parte central do colchão, criando três zonas diferenciadas que permitem uma melhor adaptação à coluna vertebral.



Cria uma superfície de descanso de extremo a extremo, suas bordas reforçadas com espuma copolimérica extra firme proporcionam ainda mais estabilidade.

\*Também disponível na versão sem massageador.

ALTURA	SUPORTE
40 CM	130 kg 2x

NÍVEIS DE CONFORTO



Com a tecnologia Turn-Free, os colchões King Koil foram desenvolvidos para utilização de um lado só, assim você não precisa virar, apenas girar de um lado para outro.

MEDIDAS CM	
L	C
88	188
96	203
138	188
158	198
193	203