



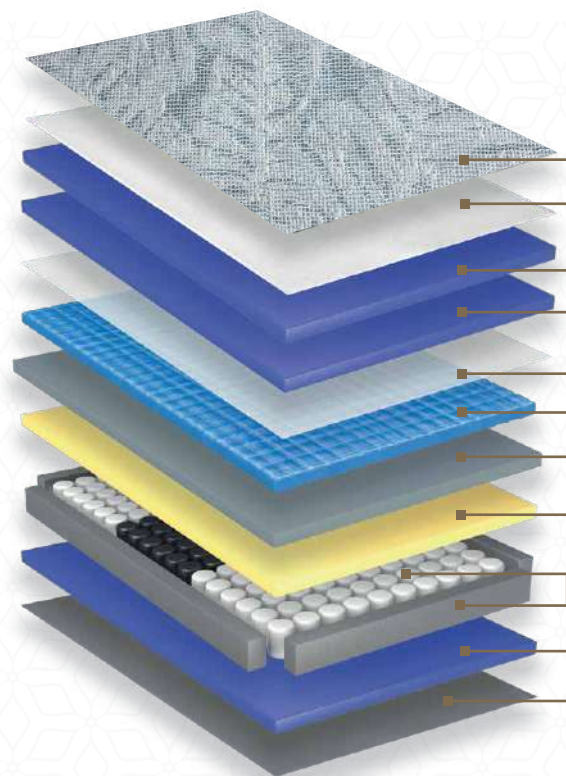
 **TOURMALINE** ENCUENTRO COLA A CEMENTO PURIFICADO
HABITACIONES CON ALTO NIVEL DE BIENESTAR



Produto certificado de acordo com
a portaria Inmetro nº 75/2021

ENCASED COIL & CENTER THIRD ZONED®
MAXXCELL & HIGH GEL SURFACE

O colchão King Koil Tourmaline combina alta performance, suavidade e frescor. Suas espumas se adaptam perfeitamente aos contornos do corpo, proporcionando um encaixe perfeito, enquanto a Cooler Gel Technology mantém a temperatura sempre agradável para noites de sono refrescantes.




MATELASSEADO


- Tecido de Malha com Tecnologia IceTouch
- Manta Acrílica
- UltraSoft Foam
- UltraSoft Foam
- Tecido Retentor



Manter a temperatura ideal é essencial para o relaxamento. Pensando nisso, foi desenvolvida a tecnologia inovadora IceTouch. Sua capacidade hipercondutora remove instantaneamente o calor do corpo, criando uma sensação refrescante que auxilia o corpo a atingir a temperatura perfeita para dormir. Seu efeito permanece em qualquer tipo de condição ambiental, otimizando a temperatura independente do clima.




Espuma UltraSoft Foam é uma camada adicional de alta resiliência e suporte. Esta espuma possui alta performance e maciez, adapta-se perfeitamente aos contornos do corpo, proporcionando o máximo de conforto.



PILLOW INSERT

- High Gel Surface

High Gel Surface é o material mais nobre dentro do conceito Cooler Gel Technology. Com alta concentração de gel (cl clinicamente testado), proporciona a melhor performance de conforto, regulando a temperatura do colchão King Koil para um sono mais refrescante.



SUORTE

- MaxxCell
- Soft Foam


Esta espuma possui alta performance e maciez, adapta-se perfeitamente aos contornos do corpo, proporcionando o máximo de conforto.



ESTRUTURA

- Encased Coil: Center Third Zoned®
- HardFoam Hi Q: Borda de Espuma Copolimérica

As molas ensacadas individualmente garantem a absorção dos movimentos, proporcionando suporte diferenciado dependendo das tensões recebidas, quando um lado é pressionado o outro não se movimenta. Além do exclusivo sistema de terço central que reforça a parte central do colchão, criando três zonas diferenciadas que permitem uma melhor adaptação à coluna vertebral.



ESTRUTURA INFERIOR

- Espuma Estrutural de Alta Densidade
- Gripping Technology

Cria uma superfície de descanso de extremo a extremo, suas bordas reforçadas com espuma copolimérica extra firme proporcionam ainda mais estabilidade.



Com a tecnologia Turn-Free, os colchões King Koil foram desenvolvidos para utilização de um lado só, assim você não precisa virar, apenas girar de um lado para outro.

ALTURA

38
CM

SUORTE

130 kg
2x

NÍVEIS DE CONFORTO

FIRME

MACIO

MEDIDAS CM	
L	C
88	188
96	203
138	188
158	198
193	203